



Comisión de Agua Potable, Alcantarillado y Saneamiento del Municipio de Jacala de Ledezma

HIDALGO

Estado Analítico de Ingresos Presupuestales

Del 01/ene./2017 Al 31/ene./2017

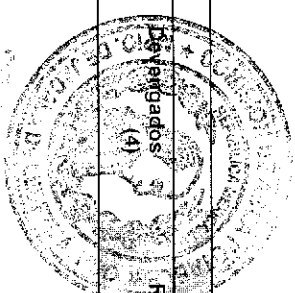

Ufr. Supervisor  
Rep: rptEstadoPresupuestoIngresosRB\_CP

Fecha y hora de Impresión 16/mar./2017 06:17 p. m.

Rubros de los Ingresos	Ingreso		Devenidos (4)	Recaudado (5)	Diferencia (6=5-1)
	Estimado (1)	Ampliaciones / Reducciones (2)			
INGRESOS DERIVADOS DE FINANCIAMIENTOS	\$0.00	\$0.00	\$0.00	\$0.00	0.00
IMPUESTOS	\$0.00	\$0.00	\$0.00	\$0.00	0.00
CUOTAS Y APORTACIONES DE SEGURIDAD SOCIAL	\$0.00	\$0.00	\$0.00	\$0.00	0.00
CONTRIBUCIONES DE MEJORAS	\$0.00	\$0.00	\$0.00	\$0.00	0.00
DERECHOS	\$0.00	\$0.00	\$0.00	\$0.00	0.00
PRODUCTOS	\$0.00	\$0.00	\$0.00	\$0.00	0.00
Corriente	\$0.00	\$0.00	\$0.00	\$0.00	0.00
Capital	\$0.00	\$0.00	\$0.00	\$0.00	0.00
APROVECHAMIENTOS	\$390,231.74	\$0.00	\$390,231.74	\$132,349.72	-257,882.02
Corriente	\$390,231.74	\$0.00	\$390,231.74	\$132,349.72	-257,882.02
Capital	\$0.00	\$0.00	\$0.00	\$0.00	0.00
INGRESOS POR VENTAS DE BIENES	\$1,953,628.28	\$0.00	\$1,953,628.28	\$143,663.28	-1,809,965.00
PARTICIPACIONES Y APORTACIONES	\$0.00	\$0.00	\$0.00	\$0.00	0.00
TRANSFERENCIAS, ASIGNACIONES, SUBSIDIOS Y OTRA AYUDAS	\$2,500,000.00	\$0.00	\$2,500,000.00	\$228,350.00	-2,271,650.00
<b>Total</b>	<b>\$4,843,860.02</b>	<b>\$0.00</b>	<b>\$4,843,860.02</b>	<b>\$504,363.00</b>	<b>-4,339,497.02</b>

Estado Analítico de Ingresos por Fuente de Financiamiento

Ingresos del Gobierno	Estimado (1)	Ampliaciones / Reducciones (2)	Ingreso Modificado (3=1+2)	Devenidos (4)	Recaudado (5)	Diferencia (6=5-1)
IMPUESTOS	\$0.00	\$0.00	\$0.00	\$0.00	\$0.00	0.00
CONTRIBUCIONES DE MEJORAS	\$0.00	\$0.00	\$0.00	\$0.00	\$0.00	0.00
DERECHOS	\$0.00	\$0.00	\$0.00	\$0.00	\$0.00	0.00
PRODUCTOS	\$0.00	\$0.00	\$0.00	\$0.00	\$0.00	0.00
Corriente	\$0.00	\$0.00	\$0.00	\$0.00	\$0.00	0.00
Capital	\$0.00	\$0.00	\$0.00	\$0.00	\$0.00	0.00
APROVECHAMIENTOS	\$390,231.74	\$0.00	\$390,231.74	\$132,349.72	\$132,349.72	-257,882.02
Corriente	\$390,231.74	\$0.00	\$390,231.74	\$132,349.72	\$132,349.72	-257,882.02
Capital	\$0.00	\$0.00	\$0.00	\$0.00	\$0.00	0.00
PARTICIPACIONES Y APORTACIONES	\$0.00	\$0.00	\$0.00	\$0.00	\$0.00	0.00



Ingresos de Organismos y Empresas

CUOTAS Y APORTACIONES DE SEGURIDAD SOCIAL	\$0.00	\$0.00	\$0.00	\$0.00	\$0.00	0.00
INGRESOS POR VENTAS DE BIENES	\$1,953,628.28	\$0.00	\$1,953,628.28	\$143,663.28	\$143,663.28	-1,809,965.00
TRANSFERENCIAS, ASIGNACIONES, SUBSIDIOS Y OTRA AYUDA	\$2,500,000.00	\$0.00	\$2,500,000.00	\$228,350.00	\$228,350.00	-2,271,650.00


Rubros de los Ingresos

Estimado (1)	Ampliaciones/Reducciones (2)	Ingreso Modificado (3=1+2)	Devenidos (4)	Recaudado (5)	Diferencia (6=5-1)
--------------	------------------------------	----------------------------	---------------	---------------	--------------------

Ingresos Derivados de Financiamiento

INGRESOS DERIVADOS DE FINANCIAMIENTOS	\$0.00	\$0.00	\$0.00	\$0.00	0.00
<b>Total</b>	\$0.00	\$4,843,850.02	\$504,363.00	\$504,363.00	-4,339,497.02

C. LEONEL ROSA MONDIZ  
DIRECTOR GENERAL



C. ROSA MARIA CANTERA RAMIREZ  
SUBDIRECCION DE FINANZAS



PROF. DEMETRIO CHAVEZ LABASTIDA  
COMISARIO

